










Fahrgestell

Fahrgestell

Abbildung	Bezeichnung
	Querträger AL 11 Zentralrohr 1064941 Querträger für Rahmen, AL ..11 Serie Gewicht: 3,210 kg
	Querträger AL 13 Zentralrohr 1064943 Querträger für Rahmen, AL ..13 Serie Gewicht: 3,652 kg Maße: 1337,00 mm x 50,00 mm x 30,00 mm
	Querträger AL 15 Zentralrohr 1064944 Querträger für Rahmen, AL ..15 Serie Gewicht: 4,280 kg Maße: 1537,00 mm x 117,60 mm x 30,00 mm

Achse

Abbildung	Bezeichnung
	Abdeckblech Einhänge Bowdenzug 1114529 Abdeckblech Einhänge Bowdenzug Bremssystem AL-KO Gewicht: 0,060 kg
	Anschlagring Stützring 45 mm 1098101 Anschlagring mit Stützring komplett 45 mm, für Zugstange Auflaufeinrichtung KF 20 Gewicht: 0,020 kg
	Anschlagring Stützring 50 mm 1098100 Anschlagring mit Stützring komplett 50 mm, für Zugstange Auflaufeinrichtung KF 27, KF 30, KFG 30 Gewicht: 0,025 kg
	Ausgleichsprofil Tandem 3500kg 1112217 Ausgleichswaage für Bremssystem AL-KO, Tandem Anhänger 3500 Kg, komplett Gewicht: 0,780 kg Maße: 235,00 mm x 45,00 mm x 32,00 mm
	Ausgleichswaage Tandem 1020225 Ausgleichswaage für Bremssystem Knott, Tandem Anhänger, komplett Gewicht: 0,770 kg
	Bremsbacken-Teilesatz AL-KO RB 2051A u. AB 1111718 Ersatzteilset Bremse AL-KO RB2051A und AB Gewicht: 1,760 kg



Bremsbacken-Teileset AL-KO RB 2361

1111719

Ersatzteilset Bremse AL-KO RB2361

Gewicht: 3,292 kg



Bremsbacken-Teileset Knott 200x50

(Hydr.)

1056877

Ersatzteilset Bremse Knott 200x50 Hydraulik,

Gewicht: 2,412 kg



Bremsbacken-Teileset Knott 200x50 / 20-2425

1022037

Ersatzteilset Bremse 200x50/20-2425, Knott

Gewicht: 2,926 kg



Bremsbacken-Teileset Knott 200x50 mechanisch

1051805

Ersatzteilset Bremse Knott 200x50 mechanisch

Gewicht: 2,094 kg



Bremsbacken-Teileset Knott 250x40

(Hydr.)

1056876

Ersatzteilset Bremse Knott 250x40 für hydraulische

Bremsanlage

Gewicht: 3,672 kg



Bremsbacken-Teileset Knott 250x40 mechanisch

1106118

Ersatzteilset Bremse Knott 250x40 mechanisch

Gewicht: 2,892 kg

Abbildung

Bezeichnung



Bremsbacken-Teilesset Peitz R 234-76

1052032

Ersatzteilset Bremse R 234-76 Peitz

Gewicht: 2,570 kg



Bremsschlauch Autoflex WCF

1076313

Bremsschlauch Autoflex WCF Hydraulik

Gewicht: 0,500 kg



Bremsseilzug AL-KO 0770/966

1112210

Bowdenzug AL-KO Gesamtlänge: 966 mm Hüllenslänge: 770 mm

Gewicht: 0,370 kg

Maße: 966,00 mm x 23,30 mm



Bremsseilzug AL-KO 0890/1086

1112211

Bowdenzug AL-KO Gesamtlänge: 1086 mm Hüllenslänge: 890 mm

Gewicht: 0,410 kg

Maße: 1086,00 mm x 23,30 mm



Bremsseilzug AL-KO 1020/1216

1112212

Bowdenzug AL-KO Gesamtlänge: 1216mm Hüllenslänge: 1020 mm

Gewicht: 0,450 kg

Maße: 1216,00 mm x 23,30 mm



Bremsseilzug AL-KO 1130/1326

1112213

Bowdz COM Gesamtlänge: 1326 mm Hüllenslänge: 1130 mm

Gewicht: 0,490 kg

Maße: 1326,00 mm x 23,30 mm



Bremsseilzug AL-KO 1320/1516

1112214

Bowdenzug AL-KO Gesamtlänge: 1516 mm Hüllennlänge:
1320 mm

Gewicht: 0,550 kg

Maße: 1516,00 mm x 20,00 mm



Bremsseilzug AL-KO 1430/1626

1112215

Bowdenzug AL-KO Gesamtlänge: 1626 mm Hüllennlänge:
1430 mm

Gewicht: 0,600 kg

Maße: 1626,00 mm x 20,00 mm



Bremsseilzug AL-KO 1620/1816 Profi

Long

1113578

Bowdenzug AL-KO Gesamtlänge: 1816 mm Hüllennlänge:
1620 mm

Gewicht: 0,640 kg

Maße: 1816,00 mm x 23,30 mm



Bremsseilzug AL-KO 1790/1986 Profi

Long

1113579

Bowdenzug AL-KO Gesamtlänge: 1986 mm Hüllennlänge:
1790 mm

Bremsseilzug Knott 0430/620 mm

Pilzendstück

1114661

Bremsseilzug Knott Gesamtlänge: 620 mm Hüllennlänge: 430
mm

Bremsseilzug Knott 0430/640 mm

1044020

Bremsseilzug Knott Gesamtlänge: 640 mm Hüllennlänge: 430
mm

Abbildung	Bezeichnung
-----------	-------------



Bremsseilzug Knott 0730/920 mm

Pilzendstück

1114662

Bremsseilzug Knott Gesamtlänge: 920 mm Hüllenlänge: 730 mm



Bremsseilzug Knott 0730/940 mm

1011910

Bremsseilzug Knott Gesamtlänge: 940 mm Hüllenlänge: 730 mm

Gewicht: 0,342 kg



Bremsseilzug Knott 0830/1020 mm

Pilzendstück

1114663

Bremsseilzug Knott Gesamtlänge: 1020 mm Hüllenlänge: 830 mm



Bremsseilzug Knott 0830/1040 mm

1011213

Bremsseilzug Knott Gesamtlänge: 1040 mm Hüllenlänge: 830 mm

Gewicht: 0,382 kg



Bremsseilzug Knott 0930/1120 mm

Pilzendstück

1114664

Bremsseilzug Knott Gesamtlänge: 1120 mm Hüllenlänge: 930 mm



Bremsseilzug Knott 1030/1220mm

Pilzendstück

1114655

Bremsseilzug Knott Gesamtlänge: 1220 mm Hüllenlänge: 1030 mm

Abbildung	Bezeichnung
-----------	-------------



Bremsseilzug Knott 1030/1240 mm

1010897

Bremsseilzug Knott Gesamtlänge: 1240 mm Hüllenlänge:
1030 mm

Gewicht: 0,445 kg



Bremsseilzug Knott 1130/1320 mm

Pilzendstück

1114656

Bremsseilzug Knott Gesamtlänge: 1320 mm Hüllenlänge:
1130 mm

Gewicht: 0,495 kg



Bremsseilzug Knott 1130/1340 mm

1062402

Bremsseilzug Knott Gesamtlänge: 1340 mm Hüllenlänge:
1130 mm

Gewicht: 0,475 kg



Bremsseilzug Knott 1230/1420 mm

1114657

Bremsseilzug Knott Gesamtlänge: 1420 mm Hüllenlänge:
1230 mm



Bremsseilzug Knott 1230/1440 mm

1010874

Bremsseilzug Knott Gesamtlänge: 1440 mm Hüllenlänge:
1230 mm

Gewicht: 0,500 kg



Bremsseilzug Knott 1330/1520 mm

Pilzendstück

1114665

Bremsseilzug Knott Gesamtlänge: 1520 mm Hüllenlänge:
1330 mm

Abbildung

Bezeichnung



Bremsseilzug Knott 1330/1540 mm

1031798

Bremsseilzug Knott Gesamtlänge: 1540 mm Hüllenlänge:
1330 mm

Gewicht: 0,546 kg



Bremsseilzug Knott 1430/1620 mm

Pilzendstück

1114666

Bremsseilzug Knott Gesamtlänge: 1620 mm Hüllenlänge:
1430 mm



Bremsseilzug Knott 1430/1640 mm

1010899

Bremsseilzug Knott Gesamtlänge: 1640 mm Hüllenlänge:
1430 mm

Gewicht: 0,580 kg



Bremsseilzug Knott 1530/1720 mm

Pilzendstück

1114658

Bremsseilzug Knott Gesamtlänge: 1720 mm Hüllenlänge:
1530 mm

Gewicht: 0,595 kg



Bremsseilzug Knott 1530/1740 mm

1010875

Bremsseilzug Knott Gesamtlänge: 1740 mm Hüllenlänge:
1530 mm

Gewicht: 0,611 kg



Bremsseilzug Knott 1630/1820 mm

Pilzendstück

1114667

Bremsseilzug Knott Gesamtlänge: 1820 mm Hüllenlänge:
1630 mm

Abbildung	Bezeichnung
-----------	-------------



Bremsseilzug Knott 1630/1840 mm

1025536
 Bremsseilzug Knott Gesamtlänge: 1840 mm Hüllenlänge:
 1630 mm
 Gewicht: 0,620 kg



Bremsseilzug Knott 1730/1920 mm

Pilzendstück
 1114659
 Bremsseilzug Knott Gesamtlänge: 1920 mm Hüllenlänge:
 1730 mm



Bremsseilzug Knott 1730/1940 mm

1062403
 Bremsseilzug Knott Gesamtlänge: 1940 mm Hüllenlänge:
 1730 mm
 Gewicht: 0,670 kg



Bremsseilzug Knott 2030/2220 mm

Pilzendstück
 1114660
 Bremsseilzug Knott Gesamtlänge: 2220 mm Hüllenlänge:
 2030 mm



Bremsseilzug Knott 930/1140 mm

1012644
 Bremsseilzug Knott Gesamtlänge: 1140 mm Hüllenlänge: 930
 mm
 Gewicht: 0,408 kg



Bremsseilzug Knott hydr. 1350/1510 mm

1027861
 Bremsseilzug Knott hydraulisch Gesamtlänge: 1510 mm
 Hüllenlänge: 1350 mm
 Gewicht: 0,574 kg

Abbildung	Bezeichnung
-----------	-------------



Bremsseilzug Knott hydr. 1650/1810 mm
 1047511
 Bremsseilzug Knott hydraulisch Gesamtlänge: 1810 mm
 Hüllenslänge: 1650 mm
 Gewicht: 0,660 kg



Bremsseilzug Knott hydr. 1850/2010 mm
 1027862
 Bremsseilzug Knott hydraulisch Gesamtlänge: 2010 mm
 Hüllenslänge: 1850 mm
 Gewicht: 0,744 kg



Bremsseilzug Knott hydr. 2250/2410 mm
 1047512
 Bremsseilzug Knott hydraulisch Gesamtlänge: 2410 mm
 Hüllenslänge: 2250 mm
 Gewicht: 0,800 kg



Bremsseilzug Peitz 1100/800 mm
 1000444
 Bremsseilzug Peitz Gesamtlänge: 1100 Hüllenslänge 800 mm



Bremsseilzug Peitz 1200/900 mm
 1000445
 Bremsseilzug Peitz Gesamtlänge: 1200 Hüllenslänge 900 mm



Bremsseilzug Peitz 1300/1000 mm
 1000446
 Bremsseilzug Peitz Gesamtlänge: 1300 Hüllenslänge 1000 mm

Abbildung	Bezeichnung
-----------	-------------



Bremsseilzug Peitz 1400/1100 mm

1000447

Bremsseilzug Peitz Gesamtlänge: 1400 Hüllenlänge 1100 mm

Gewicht: 1,000 kg



Bremsseilzug Peitz 1500/1200 mm

1007672

Bremsseilzug Peitz Gesamtlänge: 1500 Hüllenlänge 1200 mm

mm



Bremsseilzug hydr. 1150/1310

1048351



Bremsteller Knott 200 x 50

1018965

Ankerplatte für Bremse 200 x 50, Knott

Gewicht: 1,241 kg



Bremstrommel AL-KO RB2051A 112x5

1111717

Bremstrommel komplett AL-KO Typ: RB2051A Lochkreis: 112x5

Gewicht: 7,000 kg



Bremstrommel AL-KO RB2051AB 112x5

1111716

Bremstrommel komplett AL-KO Typ: RB2051AB Lochkreis: 112x5

Gewicht: 7,850 kg

Abbildung	Bezeichnung
-----------	-------------



Bremstrommel AL-KO RB2361 112x5

1111710

Bremstrommel komplett AL-KO Typ: RB2361 Lochkreis: 112x5

Gewicht: 11,320 kg



Bremstrommel Knott 200x50 112x5 1,3-2,7t.

1006336

Bremstrommel 200x50 112x5 1,3-2,7t. Knott

Gewicht: 6,608 kg



Bremstrommel Knott 200x50 Ans.112x5/10"

1025425

Bremstrommel 200x50/Ans.112x5 / 10", Knott

Gewicht: 7,908 kg



Fahrwerksdämpfer CFF vormont.

1118504

Fahrwerksdämpfer für CFFN Fahrwerk, vormontiert



Fahrwerksdämpfer Knott (990001)

1011207

Radstoßdämpfer KNOTT (990001)

Gewicht: 0,420 kg

Maße: 250,00 mm x 40,00 mm



Flanschmutter M24x1,5

1111712

Flanschmutter M24x1,5 mm für

Bremstrommel/Bremstummel

Gewicht: 0,100 kg

Abbildung	Bezeichnung
-----------	-------------



Flanschmutter M24x1,5-SW32

1084758

Flanschmutter M24x1,5-SW32 für
Bremsstrommel/Bremsstummel

Gewicht: 0,100 kg



Flanschmutter M27x2

1111714

Flanschmutter M27x2 für Bremsstrommel/Bremsstummel

Gewicht: 0,150 kg



Gummistrang VGB13 GA 1350 kg

1060703

Gummistrang f. VGB13 GA 1350 kg für Schwingarm

Gewicht: 0,282 kg



Halbschale Radbremse

1005789

Halbschale für Radbremse Enihängeöse Bremsseil Knott

Gewicht: 0,049 kg



Halter Fahrwerksdämpfer RK 2514 vz.

1115176

Halter für Fahrwerksdämpfer RK 2514 Serie, verzinkt

Gewicht: 0,301 kg

Maße: 75,00 mm x 75,00 mm x 60,00 mm



Kegelrollenlager (30203)

1002727

Kegelrollenlager (30203) für Bremsstrommel/Bremsnabe Peitz

Gewicht: 0,078 kg

Abbildung

Bezeichnung



Kegelrollenlager (30204)

1002554

Kegelrollenlager (30204) für Bremstrommel/Bremsnabe Peitz
Gewicht: 0,124 kg



Kegelrollenlager (30205)

1002556

Kegelrollenlager (30205) für Bremstrommel/Bremsnabe Peitz
Gewicht: 0,152 kg



Kegelrollenlager (30206)

1002555

Kegelrollenlager (30206) für Bremstrommel/Bremsnabe Peitz
Gewicht: 0,228 kg



Kegelrollenlager (32007)

1002557

Kegelrollenlager (32007) für Bremstrommel/Bremsnabe Peitz
Gewicht: 0,222 kg



Kegelrollenlager (44649/10)

1002558

Kegelrollenlager (44649/10) für Bremstrommel/Bremsnabe Peitz
Gewicht: 0,114 kg



Längslenker Buchse

1112432

Längslenker Buchse, Kunststoff
Gewicht: 0,040 kg
Maße: 32,20 mm x 18,00 mm x 57,00 mm

Abbildung

Bezeichnung



Längslenker Distanzhülse

1112431

Längslenker Distanzhülse für WCF Fahrwerk

Gewicht: 0,670 kg

Maße: 18,00 mm x 60,00 mm x 12,00 mm



Längslenker Puffer WCF 13

1112173

Gummipuffer für WCF Fahrwerk (Längslenker)

Gewicht: 0,124 kg



Längslenker Spiralfeder 20-27 WCF13

1112171

Spiralfeder für WCF Fahrwerk (Längslenker), rot

Gewicht: 1,510 kg



Längslenker WCF VL 15 Buchse+Hülse

1124012

Längslenker 15 Vorne Links / Hinten Rechts, Pferdeanhänger

Gewicht: 13,550 kg



Längslenker WCF VR 15 Buchse+Hülse

1124013

Längslenker 15 Vorne Rechts / Hinten Links, Pferdeanhänger

Gewicht: 13,550 kg



Längslenker WCF verstärkt 15 VL

1125464

Längslenker verstärkte Ausführung 15 Vorne Links,

Kastenanhänger

Gewicht: 11,810 kg

Abbildung

Bezeichnung



Längslenker WCF verstärkt 15 VR WCF

1124011

Längslenker verstärkte Ausführung 15 Vorne Rechts,
Kastenanhänger

Gewicht: 11,810 kg



Radlager-Set RB2051A

1111720

Radlager-Set RB2051A AL-KO

Gewicht: 0,610 kg



Radlager-Set RB2051AB

1111721

Radlager-Set RB2051AB AL-KO

Gewicht: 0,748 kg



Radlager-Set RB2361

1111722

Radlager-Set RB2361 AL-KO

Gewicht: 1,040 kg



Radstoßdämpfer Nachrüstset AL-KO

1114101

Nachrüstset Radstoßdämpfer AL-KO

Gewicht: 2,052 kg



Radstoßdämpfer WCF 13

1112117

Radstoßdämpfer für WCF Fahrgestell

Gewicht: 1,146 kg



Radzylinder d=25,4 (links)

1017142

Radzylinder d=25,4 links für hydraulische Bremsanlage Knott
Gewicht: 0,408 kg



Radzylinder d=25,4 (rechts)

1017141

Radzylinder d=25,4 rechts für hydraulische Bremsanlage
Knott
Gewicht: 0,408 kg



Schrägkugellager 200x50

1021527

Schrägkugellager 200 x 50 für Bremstrommel, Knott
Gewicht: 0,440 kg



Schrägkugellager 250x40

1055741

Schrägkugellager 250 x 40 mm für Bremstrommel, Knott
Gewicht: 0,552 kg
Maße: 72,00 mm x 39,00 mm



Schutzkappe

1111715

Schutzkappe für AL-KO Radbremse RB 2361
Gewicht: 0,010 kg



Sechskantmutter M16x1,5 selbsts.

1111707

Sechskantmutter M16x1,5 mm selbstsichernd
Gewicht: 0,026 kg

Abbildung

Bezeichnung



Seilzugadapter 30° S=212, M=136

1034236

Seilzugadapter 30° S=212, M=136 für hydraulische Bremsanlage, Knott

Gewicht: 0,133 kg



Spannbügel KV mit M12x50-M12

1061636

Spannbügel für Auflagebock für Zugdeichsel eckig

Gewicht: 0,566 kg

Maße: 12,00 mm x 50,00 mm



Spiralfeder 20-27 Spiralfeder WCF blau

1078078

Spiralfeder für WCF Fahrwerk (Längslenker), blau

Gewicht: 1,330 kg



Spreizgelenkschloss für RB2051

1111709

Spreizgelenkschloss für Radbremse RB2051 AL-KO

Gewicht: 0,300 kg



Staubkappe D40

1111708

Staubkappe D 40 für Bremstrommel

Gewicht: 0,030 kg



Staubkappe D57

1111711

Staubkappe D 57 für Bremstrommel

Gewicht: 0,060 kg

Abbildung

Bezeichnung



Staubkappe D65

1111713

Staubkappe D 65 für Bremstrommel

Gewicht: 0,070 kg



Staubkappe Knott d=52 mm

1011892

Staubkappe d=52 mm für Bremstrommel

Gewicht: 0,042 kg



Staubkappe Knott d=64 mm

1022677

Staubkappe d=64 mm für Bremstrommel

Gewicht: 0,061 kg



Stoßdämpferhalter B13 Spiralfedera.

1068671

Halter B13 für Radstoßdämpfer WCF Fahrgestell

Gewicht: 0,490 kg

Auflaufeinrichtung

Abbildung

Bezeichnung



Abdeckhaube Hydraulikbremsanlage

1069075

Abdeckhaube für Auflaufeinrichtung Hydraulik mit automatischen Stützrad , Farbe: rot

Gewicht: 1,000 kg



Abdeckhaube Stützrad BP/Portax L

1133028

Abdeckhaube für Auflaufeinrichtung mit Stützrad automatik Big Portax/Portax L, Farbe: rot

Gewicht: 1,000 kg



Abdeckhaube Stützrad automatik

1063112

Abdeckhaube für Auflaufeinrichtung mit Stützrad automatik, Farbe: rot

Gewicht: 0,734 kg



Abdeckhaube Stützrad normal

1063111

Abdeckhaube für Auflaufeinrichtung mit Stützrad normal, Farbe: rot

Gewicht: 0,560 kg



Abreissseil Gabel/Karabiner 1050 mm

1104961

Abreissseil für Auflaufeinrichtung 1050 mm Gabel/Karabiner, Knott

Gewicht: 0,140 kg



Abreissseil Gabel/Karabiner 1200 mm

1063099

Abreissseil für Auflaufeinrichtung 1200 mm Gabel/Karabiner, Knott

Gewicht: 0,146 kg

Abbildung	Bezeichnung
-----------	-------------



Abreissseil Peitz

1000448

Abreissseil für Auflaufeinrichtung, Peitz

Gewicht: 0,088 kg

Maße: 1100,00 mm



Abreissseil Schweiz

1032090

Abreissseil ungebremste Anhänger Ausführung: Schweiz

Gewicht: 0,054 kg

Maße: 270,00 mm x 5,00 mm



Abreissseil mit Haken

1111727

Abreissseil für Auflaufeinrichtung 1050 mm, mit Haken, AL-

KO

Gewicht: 0,110 kg



Achsstummel 1000 kg

1011894

Achsstummel 1000 kg für Radbremse, Knott

Gewicht: 1,520 kg



Anfahrerschutz Soft-Dock f. AK160/AK300

1117675

Anfahrerschutz für Kugelkupplung AK160/AK300, AL-KO

Gewicht: 0,260 kg



Anfahrerschutz Soft-Dock f. AK301/AK351

1122831

Anfahrerschutz für Kugelkupplung AK301/AK351, AL-KO

Gewicht: 1,400 kg

**Auflaufeinrichtung 251S Ausf.B AK270
m. SRH TOP**

Abbildung	Bezeichnung
-----------	-------------

1133525
 Auflaufeinrichtung AL-KL 251S Ausf. B AK 270 m. SRH TOP
 Gewicht: 18,800 kg



Auflaufeinrichtung Gleitbundbuchse SET 161S/251S

1111734
 Set Gleitbuchse für Auflaufeinrichtung 161S + 251S, AL-KO
 Gewicht: 0,200 kg



Auflaufeinrichtung KF20 Ausf. A

1129294
 Knott KF20 Ausf. A, 17
 Gewicht: 19,500 kg
 Maße: 988,00 mm x 264,00 mm x 315,00 mm



Auflaufeinrichtung KF20 Ausf.A,

1047340
 Auflaufeinrichtung KF20, nicht abschließbarKnott
 Gewicht: 19,500 kg
 Maße: 990,00 mm x 238,50 mm x 402,00 mm



Auflaufeinrichtung KF20-A K27-B

1088192
 Auflaufeinrichtung KF20 Ausf. K27-B, mit abschließbarer Kugelkupplung, Knott
 Gewicht: 19,500 kg



Auflaufeinrichtung KF27 Ausf. A1, Serie ALT..13,15,18

1047341
 Auflaufeinrichtung KF27 Ausf. A1, Knott, Kastenanhänger, Serie ALT..13,15,18
 Gewicht: 24,000 kg
 Maße: 676,00 mm x 240,00 mm x 370,00 mm

Abbildung

Bezeichnung



Auflaufeinrichtung KF27-B, K27-A

1114370

Auflaufeinrichtung KF27 B K27-A abschließbar, Knott, für
Pferdeanhänger

Gewicht: 24,500 kg

Maße: 907,00 mm x 258,00 mm x 306,00 mm



Deichselholmlasche

1010870

Deichselholmlasche für Zugholm, verzinkt, Knott

Gewicht: 0,234 kg



Faltenbalg AL-KO

1111726

Faltenbalg für Auflaufeinrichtung AK 161 S / 161S & 251 S /
251S, AL-KO

Gewicht: 0,090 kg



Faltenbalg Knott KF 20

1011685

Faltenbalg für Auflaufeinrichtung KF 20, Knott

Gewicht: 0,130 kg



Faltenbalg Knott KR KF 30

1018962

Faltenbalg für Auflaufeinrichtung KR/KF 30, Knott

Gewicht: 0,162 kg



Faltenbalg Peitz MX-Ausf.

1004303

Faltenbalg für Auflaufeinrichtung Ausführung: MX, Peitz

Gewicht: 0,136 kg

Abbildung

Bezeichnung



Faltenbalg Peitz PAV/SR Ausf. M

1004936

Faltenbalg für Auflaufeinrichtung PAV/SR Ausführung: M, Peitz
Gewicht: 0,075 kg



Führungslager Knott KF 20

1006117

Führungslager für Auflaufeinrichtung KF 20
Gewicht: 0,070 kg



Führungslager Knott KF 20

1065535

Führungslager "Schnappbuchse" für Auflaufeinrichtung KF
20
Gewicht: 0,060 kg



Führungslager Knott KF 27

1012288

Führungslager für Auflaufeinrichtung KF 27
Gewicht: 0,046 kg



Führungslager Knott KF 27

1071367

Führungslager "Schnappbuchse" für Auflaufeinrichtung KF
27
Gewicht: 0,092 kg



Führungslager Knott KV 13-C

1023932

Führungslager für Auflaufeinrichtung KV 13 C, Knott
Gewicht: 1,840 kg

Abbildung

Bezeichnung



Gabelkopf M 8, DIN 71752

1001124

Gabelkopf M 8, DIN 71752

Gewicht: 0,048 kg

Maße: 8,00 mm x 32,00 mm



Handbremshebel AE161S/251S

1111724

Handbremshebel komplett für Aufbaueinrichtung 161S/251S,
AL-KO

Gewicht: 1,984 kg



Handbremshebel AE251S/G

1111725

Handbremshebel komplett für Aufbaueinrichtung 251S/G, AL-
KO

Gewicht: 2,000 kg



Handbremshebel AE90S/3

1111723

Handbremshebel komplett für Aufbaueinrichtung 90S/3, AL-
KO

Gewicht: 1,590 kg



Konsole Knott KF27B

1121336

Halterung für Stützrad, für Aufbaueinrichtung KF27B, Knott

Gewicht: 2,400 kg



Konsole Knott KFG30

1121084

Halterung für Stützrad, für Aufbaueinrichtung KFG30, Knott

Gewicht: 2,400 kg

Abbildung

Bezeichnung



Konsole Knott KFG35

1121334

Halterung für Stützrad, für Auflaufeinrichtung KFG35, Knott
Gewicht: 2,400 kg



Konsole kompl. f. KF20

1121337

Gewicht: 2,400 kg



Konsole kompl. f. KF27

1121335

Gewicht: 2,400 kg



Reparatursatz Knott Gasfeder KF

1049277

Gasfeder Reparatursatz für Handbremshebel, Ausführung: KF,
Knott
Gewicht: 0,906 kg



Stoßdämpfer (000973) PAV SR 2,0 to

1000325

Stoßdämpfer für Auflaufeinrichtung PAV SR 2,0 to, Peitz
Gewicht: 0,264 kg



Stoßdämpfer (000990) PAV SR 2,7 to

1000326

Stoßdämpfer für Auflaufeinrichtung PAV SR 2,7 to, Peitz
Gewicht: 0,254 kg

Abbildung	Bezeichnung
-----------	-------------



Stoßdämpfer AE161S

1111728

Stoßdämpfer für Auflaufeinrichtung 161S, AL-KO
Gewicht: 0,520 kg



Stoßdämpfer AE251S

1111730

Stoßdämpfer für Auflaufeinrichtung 251S, AL-KO
Gewicht: 0,780 kg



Stoßdämpfer AE251VG, 251G

1111731

Stoßdämpfer für Auflaufeinrichtung 251VG, 251G, AL-KO
Gewicht: 0,556 kg



Stoßdämpfer KF13C, KR13/7, KR13/82

1010373

Stoßdämpfer für Auflaufeinrichtung KF13C, KR13/7, KR13/82,
Knott
Gewicht: 0,732 kg



Stoßdämpfer für KF 17/20

1004301







Stoßdämpfer für Auflaufeinrichtung KF17, KF20, Knott
Gewicht: 0,756 kg



Stoßdämpfer für KF 30

1015735

Stoßdämpfer für Auflaufeinrichtung KF30, Knott
Gewicht: 0,812 kg

Abbildung	Bezeichnung
	<p>Stoßdämpfer für KF27 A/ KFG30 1012291 Stoßdämpfer für Auflaufeinrichtung KF27, KFG30, Knott Gewicht: 0,738 kg</p>
	<p>Stoßdämpfer für KF27B 1116678 Stoßdämpfer für Auflaufeinrichtung KF27B, Knott Gewicht: 0,720 kg</p>
	<p>Stoßdämpfer für KFG 30 E ab 06/08 1112500 Stoßdämpfer für Auflaufeinrichtung KFG 30 E ab 06/08, Knott Gewicht: 0,720 kg Maße: 534,00 mm</p>
	<p>Stoßdämpfer für KFG 35 1014183 Stoßdämpfer für Auflaufeinrichtung KFG35, Knott Gewicht: 0,780 kg</p>
	<p>Stützbügel AL-KO 150 mm verstärkt, verzinkt 1126413 Stützbügel für Auflaufeinrichtung 150mm, verstärkt, verzinkt, AL-KO Gewicht: 0,600 kg</p>
	<p>Stützbügel H=80 verz. 1057695 Stützbügel für Auflaufeinrichtung 80mm, verstärkt, verzinkt Gewicht: 0,560 kg Maße: 200,00 mm x 40,00 mm x 6,00 mm</p>

Abbildung

Bezeichnung



Stützradhalter Mittenanbau 300 kg

1114767

Halterung für Stützrad, mittig hinter der Auflaufeinrichtung,
max. 300 Kg, AL-KO

Gewicht: 1,680 kg



Zugrohr 161S

1111732

Zugrohr für Auflaufeinrichtung 161S, AL-KO

Gewicht: 2,090 kg









Zugrohr 251S

1111733

Zugrohr für Auflaufeinrichtung 251S, AL-KO

Gewicht: 2,926 kg

Zugkugelkupplung

Abbildung	Bezeichnung
	Abdeckhaube Safety Compact AK160/300 1114383 Diebstahlsicherung "Compact" für Kugelkupplung AK160/AK300/AKS1300/2004/3004, AL-KO Gewicht: 1,925 kg
	Anfahrerschutz Softtop Knott schwarz 1043139 Anfahrerschutz Softtop für Kugelkupplung, schwarz Gewicht: 0,160 kg
	Anfahrerschutz Softtop Knott blau 1073928 Anfahrerschutz Softtop für Kugelkupplung, blau Gewicht: 0,070 kg
	Diebstahlsicherung Radkralle 1132381 Diebstahlsicherung für Rad "Radkralle" Gewicht: 3,524 kg
	Diebstahlsicherung Safety-Box XL 1112736 Diebstahlsicherung Safety-Box XL für Kugelkupplung mit Diskusschloss, Albe Gewicht: 1,918 kg
	Diebstahlsicherung Softball für Kupplungskugel KSB50 blau 1061176 Softball für Kupplungskugel KSB50, blau, Knott Gewicht: 0,048 kg

Abbildung

Bezeichnung



Diebstahlsicherung für Kugelkupplung

1000887

Diebstahlsicherung "Kuplungsschuh" für Kugelkupplung
Gewicht: 2,262 kg



Diebstahlsicherung für Kugelkupplung

Böckmann

1132872

Diebstahlsicherung für Kugelkupplung, klappbar mit
Diskusschloss
Gewicht: 2,188 kg



Diskusschloss für Kupplungsschuh

1000888

Diskusschloss für Diebstahlsicherung (Kupplungsschuh)
Gewicht: 0,206 kg

Kugelkupplung AK270 Safety Kit

1138321



Kugelkupplung AL-KO AK 301 D50

1113576

Kugelkupplung AK 301, Welle:50 mm, AL-KO
Gewicht: 3,240 kg



Kugelkupplung AL-KO AK 351 D60

1118629

Kugelkupplung AK 351, Welle: 60 mm, AL-KO
Gewicht: 3,320 kg

Abbildung

Bezeichnung



Kugelkupplung AL-KO Sicherheit AKS

1300

1114672

Sicherheitskupplung AKS 1300, für Auflaufeinrichtung, AL-KO

Gewicht: 4,960 kg



Kugelkupplung Antischlinger AL-KO

WS3000D 12,5/14,5

1026506

Antischlinger-Kupplung WS3000D 12,5/14,5

Gewicht: 5,720 kg



Kugelkupplung Knott K 14-B N3

(RD60/M12)

1052177

Kugelkupplung K 14 Ausführung: B N3 für 60 mm Zugrohr

rund, Knott

Gewicht: 1,682 kg

Maße: 60,00 mm



Kugelkupplung Knott K 14-C N3

(RD70/M12)

1052179

Kugelkupplung K 14, Ausführung: C N3 für 70 mm Zugrohr

rund, Knott

Gewicht: 1,810 kg

Maße: 70,00 mm



Kugelkupplung Knott K 27 SA1 Schloss

50 mm 14/14 mm Bolzen

1116677

Kugelkupplung abschließbar 2,7t. K27 SA1 Bohrung

14/14mm, Welle 50 mm, Knott

Gewicht: 5,000 kg









Kugelkupplung Knott K20 Ausf. B N2

1107330

Kugelkupplung K20 Ausführung: B N2, Knott

Gewicht: 1,850 kg

Abbildung	Bezeichnung
	<p>Kugelpkupplung Knott K27 Ausf. A N2 1107075 Kugelpkupplung K27 Ausführung: A N2, Knott Gewicht: 2,610 kg</p>
	<p>Kugelpkupplung Knott KQ 14-B N3 (VK60/M12) 1052176 Kugelpkupplung KQ 14, Ausführung: B N3 für 60 mm Zugrohr vierkant, Knott Gewicht: 1,804 kg Maße: 60,00 mm</p>
	<p>Kugelpkupplung Knott KQ 14-C N3 (VK70/M12) 1052178 Kugelpkupplung KQ 14 Ausführung: C N3, für 70 mm Zugrohr vierkant, Knott Gewicht: 1,960 kg Maße: 70,00 mm</p>
	<p>Kugelpkupplung Knott schloss Rd.45 2,7t.K27B 1041164 Kugelpkupplung abschließbar 2,7t.K27B, Welle: 45 mm, Knott Gewicht: 3,350 kg</p>
	<p>Kugelpkupplung Knott schloss Rd.50 3,5t.K35A 1041165 Kugelpkupplung abschließbar 3,5t.K35A Bohrung 12/14mm, Welle 50 mm, Knott Gewicht: 3,274 kg</p>
	<p>Kugelpkupplung Knott schloss Rd.60 3,5t.K35C 1041166 Kugelpkupplung abschließbar 3,5t.K35C, Welle: 60 mm, Knott Gewicht: 3,749 kg</p>

Abbildung

Bezeichnung



Kugelkupplung Sicherheitskupplung AKS 3004

1114385

Sicherheitskugelkupplung AKS 3004, AL-KO

Gewicht: 6,600 kg



Kugelkupplung Universal Ø35-50 3,0t

1127331

Universal-Kugelkupplung Ø35-50 3,0t

Gewicht: 4,600 kg



Kugelkupplung WW 200B3/H 1260

1002914

Kugelkupplung WW 200B3/H 1260, Winterhoff

Gewicht: 2,980 kg



Schließzylinder Plus Safety Ball

1114474

Diebstahlsicherung "Safety-Ball" für Kugelkupplung

AK301/351, AL-KO

Gewicht: 0,200 kg



Schutzkappe Anhängerkupplung Logo Böckmann

1029868

Schutzkappe mit Haltering schwarz für Anhängerkupplung
(Fahrzeug)

Gewicht: 0,033 kg

Steckschloss Kit AK161/AK270

1138426

Zugkugelkupplung AK161

1138335

Abbildung

Bezeichnung

Zugkugelkupplung AK270 D50 M ALKO

1138830